

¿Hay...?



¿Dónde está...?


# LA CIUDAD



Vocabulario de lugares y localización



SARA PARRILLA  
@culanespanolprofes



# INSTRUCCIONES

-> Hay tres bloques de actividades complementarias o no:

## 1. Vocabulario tarjetas de 18 lugares de la ciudad:

- Tarjetas: imagen + nombre
- Ficha con los nombres de los lugares para que recorten las imágenes y las peguen en el recuadro (versión infantil).
- Ficha con recuadros y líneas para que recorten las imágenes y escriban el nombre de los lugares.



## 2. Actividades online de LearningApps, para practicar el vocabulario de los lugares de la ciudad:

- Parejas
- Memory

## 3. Recortable para construir la ciudad. Incluye opciones diferentes con los iconos, 3 planos, un texto y una versión en Genially.



Compartirlo en vuestras redes sociales y no os olvidéis de etiquetarme: [@culanespanolprofes](https://www.instagram.com/culanespanolprofes)



# LUGARES DE LA CIUDAD (TARJETAS)



comisaría



hotel



casa




hospital




museo



estación de bomberos



biblioteca



parque



oficina de correos



supermercado



iglesia



tienda



parada de bus



colegio



banco



panadería



restaurante



cine

# LUGARES DE LA CIUDAD



comisaría



hotel



casa



hospital



museo



estación de  
bomberos



biblioteca



parque



oficina de  
correos




supermercado




iglesia



tienda




parada de bus



colegio




banco



panadería



restaurante



cine

# LUGARES DE LA CIUDAD

--	--	--	--	--	--

.....

--	--	--	--	--	--

.....

--	--	--	--	--	--

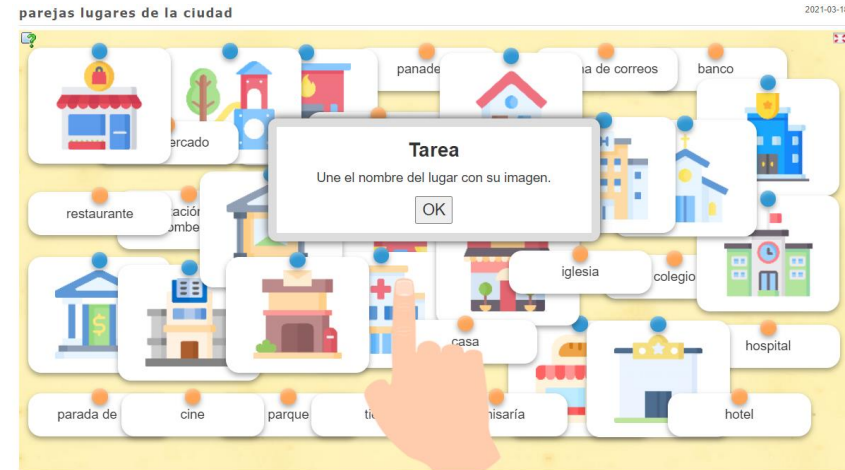
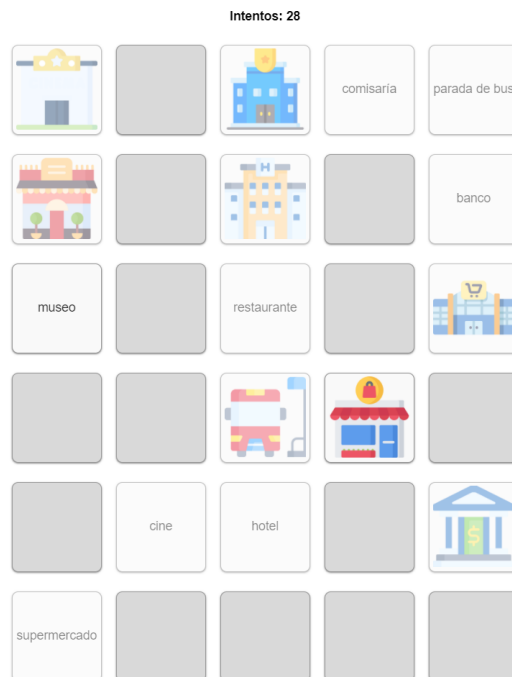
.....

# ACTIVIDADES ONLINE

Pincha o copia el link y te llevará a la actividad.

## LEARNINGAPPS:

- Parejas: vocabulario lugares de la ciudad:  
<https://learningapps.org/display?v=pyvdruton2l>



- Memory: vocabulario lugares de la ciudad:  
<https://learningapps.org/display?v=p004ylevj2l>


# MI CIUDAD: CONSTRUYE TU CIUDAD

-> Tienen que recortar los iconos de los lugares de la ciudad para construir la ciudad.

Te propongo tres opciones para construirla:

1. Colocar las imágenes donde esté el nombre del lugar.
2. Colocar las imágenes según el texto. (Practica de preposiciones de lugar sencillas)
3. Colocar las imágenes libremente.

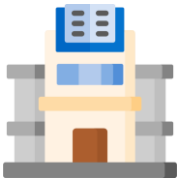
También tienes la versión digital en Genially, pero no está el texto escrito.



<https://view.genial.ly/60538b1fafc1b90d779e8c64/presentation-copia-my-town-people-and-things>



# MI CIUDAD: CONSTRUYE TU CIUDAD – RECORTA LOS LUGARES





# MI CIUDAD: CONSTRUYE TU CIUDAD

Coloca las imágenes de los lugares en su nombre

PARADA  
DE BUS

CASA

CASA

BANCO

PARQUE

PARADA  
DE BUS

CTINE

TIENDA

RESTAURANTE

COLEGIO

ESTACIÓN DE  
BOMBEROS

RESTAURANTE

HOTEL

OFICINA  
DE CORREOS

PARADA  
DE BUS

BIBLIOTECA

PARADA  
DE BUS

SUPERMERCADO

IGLESIA

TIENDA

HOTEL

PARQUE

PARADA  
DE BUS

HOSPITAL

MUSEO

COMISARÍA

PANADERÍA









CASA

PARQUE

# MI CIUDAD: CONSTRUYE TU CIUDAD

Lee el texto y coloca los lugares donde corresponde

## LOCALIZACIÓN

al lado de   enfrente de   a la izquierda de   a la derecha de  

Hola, soy Luis y te voy a enseñar mi ciudad:

- Hay un **parque** muy grande en el centro de la ciudad.
  - El **museo** está enfrente del parque y al lado de la comisaría.
  - La **comisaría** está a la derecha del museo y enfrente de la panadería.
  - El **hospital** está enfrente del parque y a la izquierda del museo..
  - La **iglesia** está a la derecha del parque y enfrente de una tienda.
  - Hay una **tienda** enfrente de la iglesia, al lado de la biblioteca y enfrente de la panadería
  - La **panadería** está enfrente de una tienda y enfrente, a la derecha de la comisaría.
  - A la izquierda del hospital, enfrente, hay **una parada de autobús** y un **parque**.
  - El **supermercado** está enfrente de la parada de autobús.
  - La **oficina de correos** está enfrente del supermercado y de un hotel.
  - Hay un **hotel** enfrente de la oficina de correos, al lado de un restaurante y un parque.
  - Hay un **restaurante** a la izquierda de un hotel.
  - El **cine** está enfrente de un hotel y de la oficina de correos, y a la izquierda de una tienda.
  - Hay otro **restaurante** enfrente, a la derecha de la tienda.
  - La **biblioteca** está al lado de la tienda y enfrente del colegio y de la iglesia.
  - El **colegio** está enfrente de la biblioteca y al lado de la estación de bomberos.
  - La **estación de bomberos** está a la derecha del colegio.
  - El **banco** está al lado del colegio y enfrente hay una casa.
  - Hay una **casa** enfrente del banco.
- Y hay más lugares en la ciudad. Puedes venir a visitarla.



# MI CIUDAD: CONSTRUYE TU CIUDAD

Coloca las imágenes de los lugares donde dice el texto

# MI CIUDAD: CONSTRUYE TU CIUDAD

Coloca las imágenes de los lugares donde tú elijas