

# DESCRIPCIÓN DE LA ACTIVIDAD

## Nivel

Material para niños o estudiantes de niveles A1, A2, B1.

## ¿Qué contenidos se repasan?

Trabajaremos los tiempos verbales, el juego se puede adaptar para practicar el tiempo verbal que os venga bien en ese momento: presente, pretérito indefinido, pretérito imperfecto, futuro simple, condicional y la perífrasis Ir + infinitivo.

## ¿Qué te encuentras en el material?

Os explicamos un poco más en qué consiste la actividad que hemos creado y lo que os encontraréis en los descargables:

- **Tableros:** para los niveles más bajos. (Verbo+imagen)
- **Tableros:** para los niveles superiores. (Solo imagen)
- **Ficha con los verbos + imágenes.** (Se puede utilizar previamente para presentar los verbos con los que se van a trabajar. Hacer un repaso rápido de los significados ayuda a refrescar la memoria. Es muy útil para cuando trabajamos con niveles superiores puesto que ellos se encontrarán en el tablero en el que sólo aparecerán las imágenes correspondientes a cada verbo.
- **Tarjetas para los “dedos”.**
- **Ruletas interactivas con los verbos:** (Los encontraréis aquí y aquí. Ambas ruletas son válidas para los tableros de nivel bajo y alto.
- **Tarjetas con distintos tiempos verbales** para los niveles más altos. Encontraréis dos tipos de fichas: unas con la nomenclatura estándar del tiempo verbal y otras con un ejemplo del tiempo verbal utilizado en primera persona. A mí sinceramente me funciona mejor hablarles de “yo como” que de “Presente de Indicativo”, creo que lo interiorizan mejor.
- **Tarjetas con el pronombre personal** que indicará a la persona protagonista de la frase.
- **Tarjetas de vocabulario.**

## ¿Cómo jugar?






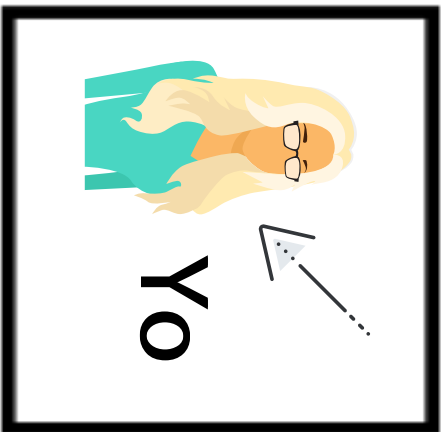
1. Lanza la ruleta interactiva y descubre tu verbo (pueden utilizar sus propios teléfonos móviles)
2. Destapa para descubrir el tiempo verbal con el que te tocará trabajar (saltarse este paso si sólo se va a trabajar el presente).
3. Levanta una tarjeta para saber la persona que será protagonista en tu frase.
4. Levanta del montón de las tarjetas correspondientes a los dedos y descubre qué dedo se tiene que poner a trabajar.
5. Descubre tu carta de vocabulario.
6. Ahora, por fin...¡Empieza la acción! Coloca el dedo indicado en la imagen del verbo correspondiente que encontrarás en el tablero.
7. Y...¡Lanza tu frase! (Si estáis con un grupo atrevido podéis pedirles que enuncien oraciones más complejas)

Este juego es estupendo para jugar en grupos de 3 personas pero también podéis imprimir los tableros en DIN A3 e intentarlo con grupos más grandes, jugar con grandes grupos puede llegar a ser una actividad divertidísima.

**Importante:** Dentro de todos los grupos tiene que haber un “árbitro” que vaya ayudando al resto de los compañeros a la hora de descubrir las cartas que les van tocando. Se quedarán sin manos libres y necesitarán ayuda. Yo siempre escojo un árbitro por grupo y se van turnando para que puedan jugar todos.

En cuanto a los **contenidos**, con este twister, además de trabajar los distintos tiempos verbales, también podréis repasar vocabulario y el uso de las preposiciones. Bajo vuestra elección estará que se utilicen varios tiempos verbales a la vez o que los trabajéis uno por uno. Las cartas de vocabulario pretenden ser las culpables de que se puedan acabar creando frases un poco locas... ¿¿Cocinar la cara de Obama??


Por supuesto, decir que mientras el resto de participantes van construyendo sus frases, los dedos tienen que permanecer en su posición, si levantas uno de los dedos que se encontraban colocados...¡Pierdes!




Diseñado por Play Español para ELE Internacional.com




Tablero : Niveles más bajos




jugar




dormir




volar




escribir




pensar




tocar




ver




pintar




recortar



reír



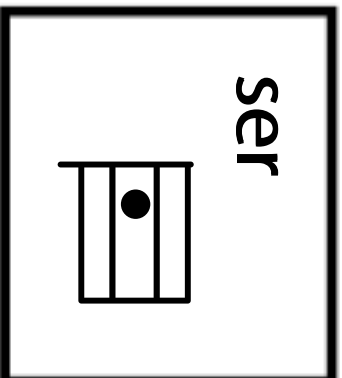





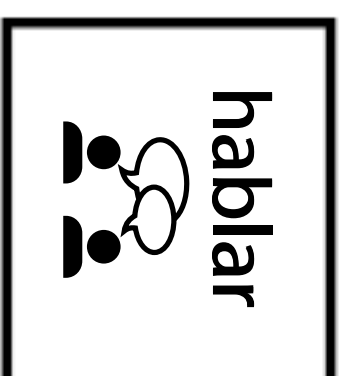
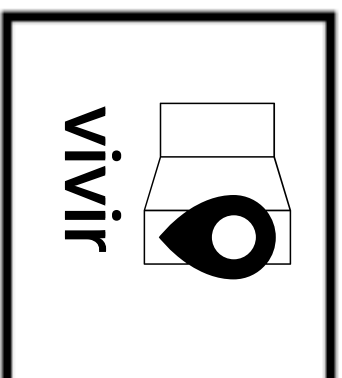




bailar



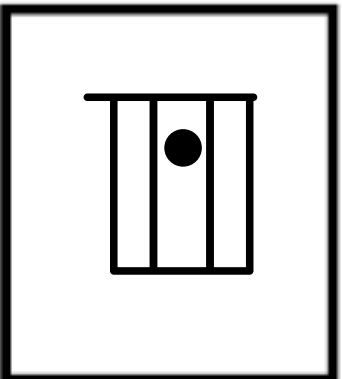



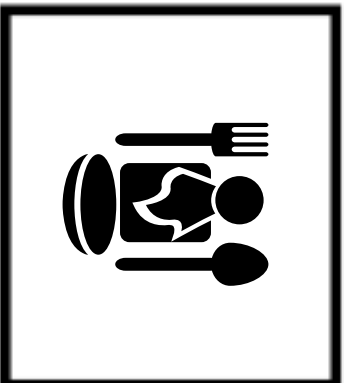
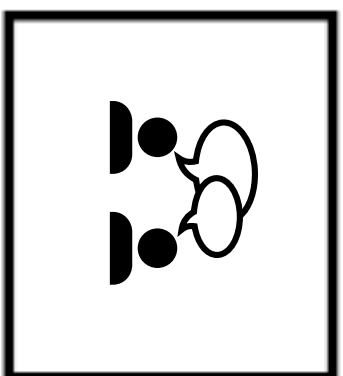
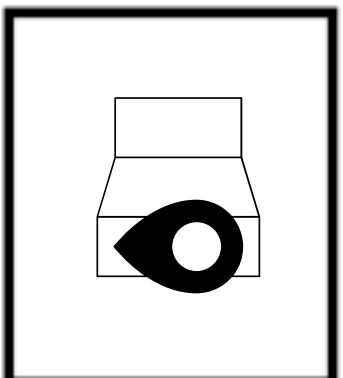
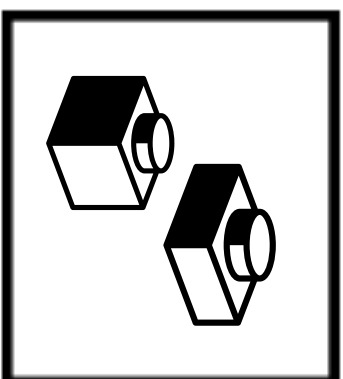



llorar


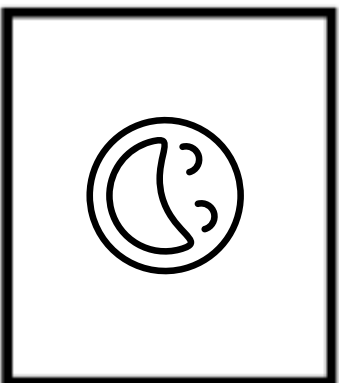


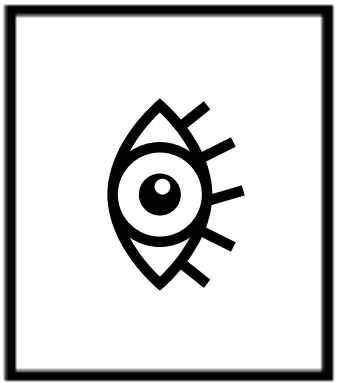





Creado por Play Español para ELE Internacional.com



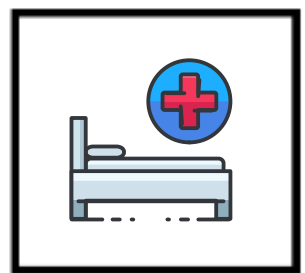
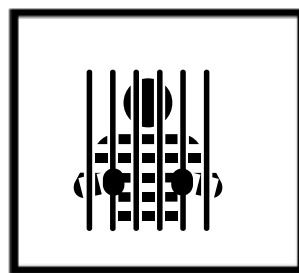







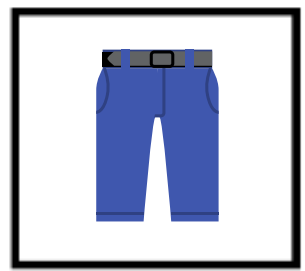





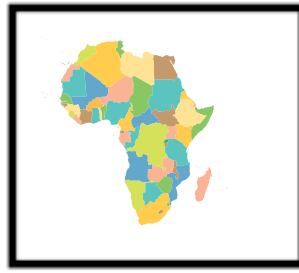


Creado por Play Español para ELE Internacional.com



Creado por Play Español para ELE Internacional.com




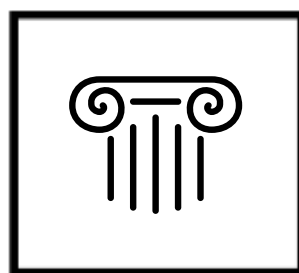
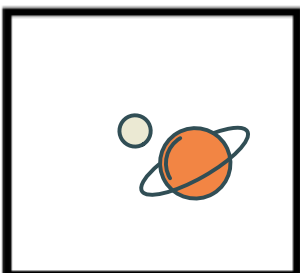

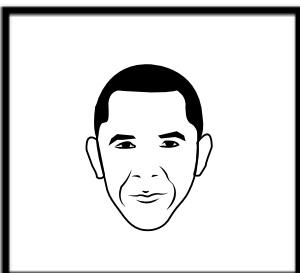










Creado por Play Español para ELE Internacional.com



De Play Español para ELE Internacional.com


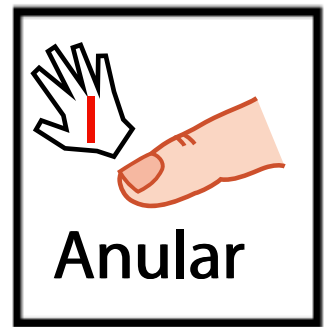
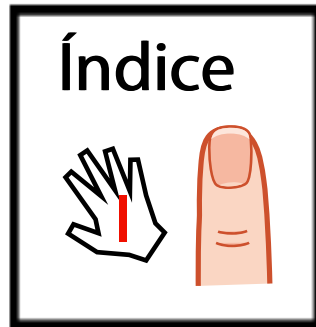

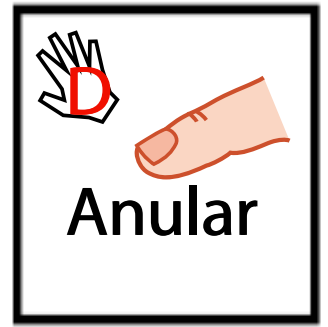
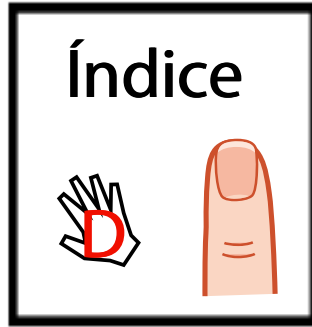


Tarjetas de vocabulario


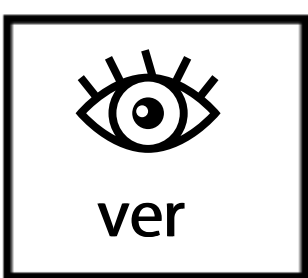
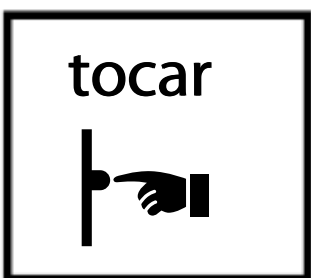





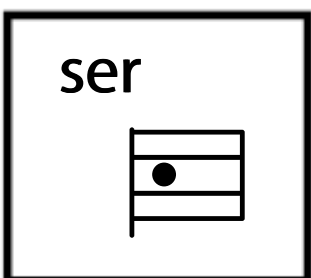
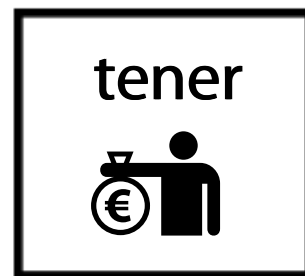
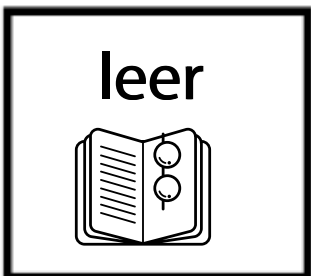

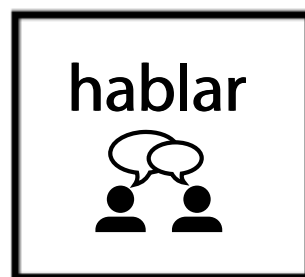


De Play Español para ELE Internacional.com

Tarjetas Dedos



Tarjeta verbos



De Play Español para ELE Internacional.com

Tarjetas: Tiempos verbales

Presente

Pretérito  
Imperfecto

Pretérito  
Indefinido

Futuro  
Simple

Voy + Inf.

Condicional

Yo  
bailo

Yo  
bailaba

Yo bailé

Yo  
bailaré

Voy  
a  
bailar

Yo  
bailaría

